



Tay cầm bằng cao su chống trượt

Tay cầm chính và phụ được phủ cao su chắc chắn không trơn trượt.

Kiểm soát dòng điện

- Khởi động êm.
- Bảo vệ khi quá tải.
- Tốc độ ổn định.
- Nhiều tốc độ khác nhau (bằng việc xoay nút điều chỉnh tốc độ)



Phanh cơ học

Thiết kế dễ cho việc thay lưỡi

Nút khóa để đặt lưỡi ở vị trí thay thế.



Chìa khóa có thể được sử dụng thông qua lỗ của hộp lưỡi.



Nơi để tuýp lục giác.



Điều chỉnh lỗ hút bụi về phía sau để thuận tiện cho việc vận hành
Kết nối với máy hút bụi

So sánh hiệu suất

Chú ý: 1. Kết quả kiểm tra phụ thuộc vào độ cứng của vật liệu.
2. Các số ở bảng dưới là các giá trị liên quan khi năng lực của đối thủ là 100.

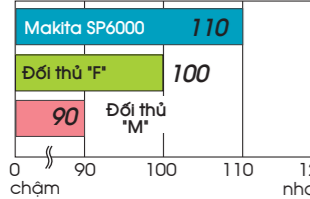
Vật liệu kiểm tra: tấm bằng nhà bếp bằng vật liệu tổng hợp, nhựa và gỗ (rộng 600mm, dày 12mm).
Cắt sâu:
Công suất tối đa của mỗi máy.

Vật liệu kiểm tra: ván dăm (rộng 600mm, dày 40mm)
Cắt sâu:
Công suất tối đa của mỗi máy.

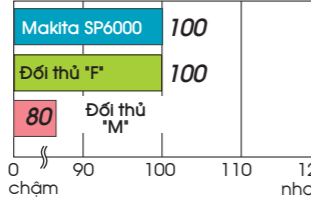
Vật liệu kiểm tra: MDF (rộng 600mm, dày 40mm)
Cắt sâu:
Công suất tối đa của mỗi máy.

Vật liệu kiểm tra: tấm bằng nhà bếp bằng vật liệu tổng hợp, nhựa và gỗ (rộng 600mm, dày 12mm).
Cắt sâu:
Công suất tối đa của mỗi máy.

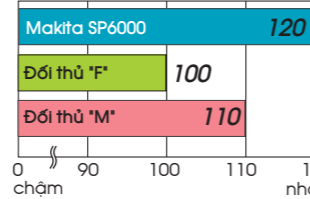
Hiệu quả công việc



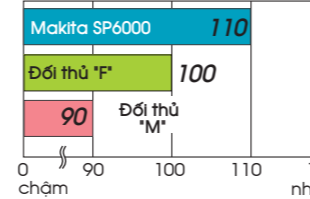
Hiệu quả công việc



Hiệu quả công việc



Hiệu quả công việc



Máy cưa đĩa cắt sâu

- Cách điện kép
- Nhiều tốc độ
- Điều khiển tốc độ bằng điện tử
- Khởi động êm
- Hệ thống hút bụi
- Hộp đựng đồ



SP6000 165mm (6-1/2")

Công suất	1.300W
Khả năng cắt tối đa	Góc thẳng 0°: 56mm (2-3/16") Góc nghiêng 45°: 40mm (1-9/16") Góc nghiêng 48°: 38mm (1-1/2")
Đường kính lưỡi	165mm (6-1/2")
Tốc độ không tải	2.000-5.200rpm
Kích thước	341 x 225 x 250mm (13-3/8" x 8-7/8" x 9-7/8")
Trọng lượng tịnh	4.1kg (9.1lbs)
Dây dẫn điện	2.5m (8.2ft)

Phụ kiện theo máy: Lưỡi cưa T.C.T, tuýp lục giác

Makita
CÔNG TY TNHH MAKITA VIỆT NAM

Kho 06, Block 16, 18L1-2 Đường số 3, KCN VSIP II, P. Hòa Phú,
TP. Thủ Đức, TP. Hồ Chí Minh.
Điện thoại: 0650-3628338 Fax: 0650-3628339
Email: salesassist@makitavn.com
Website: www.makitavn.com

CHI NHÁNH CÔNG TY TNHH MAKITA VN TẠI MIỀN BẮC
Lô KT1-B-1 Khu công nghiệp Quế Võ (mở rộng), xã Phương Liễu, Huyện Quế Võ, Tỉnh Bắc Ninh.
Điện thoại: 0241-3952030 Fax: 0241-3952031
Email: northsalesassist1@makitavn.com

CHI NHÁNH CÔNG TY TNHH MAKITA VN TẠI TP ĐÀ NẴNG
102 Triệu Nữ Vương, Phường Hải Châu 2, Quận Hải Châu, TP. Đà Nẵng
Điện thoại: 0511-3525079 - 0511-3525179 Fax: 0511-3525479
Email: salesassist_danang@makitavn.com



Máy cưa đĩa cắt sâu SP6000 165mm (6-1/2")

Thỏa mãn những nhu cầu chuyên nghiệp

Cắt chính xác cao





Cắt sạch

- Cắt mịn
- Có thể kết nối với máy hút bụi

Máy cưa đĩa cắt sâu

165mm (6-1/2")

SP6000

Nút chặn sâu cho việc cắt sạch

Có thể cắt dễ dàng một rãnh sơ bộ tại độ sâu 2mm (1/16") cho việc cắt sạch.



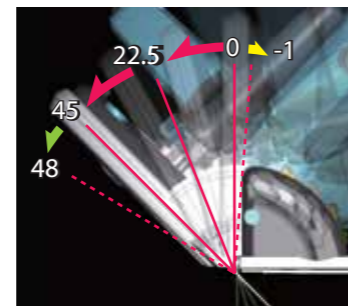
Đường cắt không sạch Đường cắt sạch

Thiết kế đầu kháng



Trượt theo rãnh ngăn chặn việc thanh ray bị kéo về phía hộp lưới.


Cắt nghiêng



Nghiêng từ
1° - 48°

Cắt nghiêng chính xác
Vị trí đường cắt luôn giống nhau ở bất kỳ góc cắt nghiêng nào khi dùng kèm với thanh ray.

Nút chặn chắc chắn



Cắt gần tường



Cách tường nhỏ nhất chỉ 18mm.

Thước dẫn (Đế phụ)

có thể được lắp vào

Mã số: 165447-6



Thước dẫn có thể được sử dụng như đế phụ bằng việc kéo tấm dưới ra.

Phụ kiện lựa chọn

Thanh ray

1,400mm hoặc 3,000mm
Mã số: 194368-5 Mã số: 194367-7

Bộ kẹp

Mã số: 194385-5

Túi đựng máy

Tùy chọn với SP6000.
Mã số: 824783-6

Bộ thước dẫn nghiêng

Điều chỉnh góc của thanh ray
Mã số: 194433-0

Lưỡi cưa T.C.T

Kích cỡ	Mã số	
165 x 20mm 56T	B-07440	cho nhôm
165 x 20mm 48T	B-07353	cho gỗ
165 x 20mm 28T	B-07434	cho gỗ

