



Máy Cắt Cỏ Đẩy Dùng Pin

DLM538 / DLM539 530 mm (21")
DLM480 / DLM481 480 mm (18-7/8")



36V
18V LITHIUM-ION

1.5Ah 2.0Ah
 3.0Ah 4.0Ah
 5.0Ah 6.0Ah

* Các kiểu máy này không tương thích với bộ cấp nguồn di động (PDC1200, PDC01) / Chỉ máy của kiểu tay cầm phía sau mới tương thích
 ** Không tương thích với bộ cấp nguồn di động (PDC1200)

Phụ kiện

Phụ kiện kèm theo



Lưỡi cắt cỏ

Máy: DLM538 / DLM539
 Kích thước: 530mm
 Mã số 191V96-5 ●
 191Y65-4*

Máy: DLM480 / DLM481
 Kích thước: 480mm
 Mã số 191V97-3 ●
 191Y64-6*

*Dùng cho việc nghiên

	Thời gian sạc		
	DC18RC	DC18RD	DC18SD
BL1815N 1.5Ah	15 phút	30 phút	
BL1820B 2.0Ah	24 phút	45 phút	
BL1830B 3.0Ah	22 phút	60 phút	
BL1840B 4.0Ah	36 phút	90 phút	
BL1850B 5.0Ah	45 phút	110 phút	
BL1860B 6.0Ah	55 phút	130 phút	



Hình ảnh: DLM539

Khu vực cắt cỏ với pin BL1860B x2

Đẩy thủ công
 DLM538 / DLM539
 DLM480 / DLM481
800 m²

Tự hành
 3.6km/h
 DLM539
700 m²
 DLM481
650 m²

Máy Cắt Cỏ Đẩy Dùng Pin	
DLM538Z / DLM539Z 530 mm (21")	DLM480Z / DLM481Z 480 mm (18-7/8")
<p>DLM538 / DLM539</p> <p>Độ rộng cắt: 534 mm Chiều cao cắt: 20 - 100 mm Tốc độ không tải (RPM): 3,000 Tốc độ đẩy: DLM538: - / DLM539: 2.5 - 5.0 km/h Thời gian sử dụng liên tục (phút): với pin BL1860B x2, Tự hành: DLM538: - / DLM539: 22 với pin BL1860B x2, đẩy thủ công: 25 Độ ồn áp suất: 84 dB(A) Độ ồn âm thanh: 92 dB(A) Độ rung: 2.5 m/s² hoặc thấp hơn Kích thước (L x W x H): Khi vận hành: 1,810 - 1,870 x 580 x 920 - 1,040 mm Khi lưu trữ (không có hộp chứa cỏ): 610 x 580 x 925 mm Trọng lượng: DLM538: 25.5 - 28.0 kg DLM539: 27.9 - 30.4 kg</p>	<p>DLM480 / DLM481</p> <p>Độ rộng cắt: 480 mm Chiều cao cắt: 20 - 100 mm Tốc độ không tải (RPM): 3,100 Tốc độ đẩy: DLM480: - / DLM481: 2.5 - 5.0 km/h Thời gian sử dụng liên tục (phút): với pin BL1860B x2, Tự hành: DLM480: - / DLM481: 23 với pin BL1860B x2, đẩy thủ công: 28 Độ ồn áp suất: 84 dB(A) Độ ồn âm thanh: 94 dB(A) Độ rung: 2.5 m/s² hoặc thấp hơn Kích thước (L x W x H): Khi vận hành: 1,690 - 1,740 x 530 x 930 - 1,060 mm Khi lưu trữ (không có hộp chứa cỏ): 580 x 530 x 870 mm Trọng lượng: DLM480: 24.5 - 26.8 kg DLM481: 27.1 - 29.3 kg</p>
<p>DLM538Z/DLM539Z: Không kèm pin, sạc</p> <p>Phụ kiện kèm theo: Lưỡi cắt cỏ 530mm(191V96-5), gai (327589-6), khay chứa cỏ 530 (413945-7), tuyp mở 17(782210-8)</p>	<p>DLM480Z/DLM481Z: Không kèm pin, sạc</p> <p>Phụ kiện kèm theo: Lưỡi cắt cỏ 480mm(191V97-3), chốt gai (327589-6), khay chứa cỏ 480 (413946-5), tuyp mở 17(782210-8)</p>

Trọng lượng có thể khác nhau tùy thuộc vào phụ kiện đi kèm, bao gồm cả bộ pin. Sự kết hợp nhẹ nhất và nặng nhất, tùy theo tiêu chuẩn EPTA 01/2014, được hiển thị trong bảng. Các phụ kiện kèm theo và thông số kỹ thuật có thể thay đổi theo quốc gia hoặc khu vực.

18V + 18V → 36V

530 mm (21")
DLM538
DLM539 Tự hành



480 mm (18-7/8")
DLM480
DLM481 Tự hành



CÔNG TY TNHH MAKITA VIỆT NAM

- CHI NHÁNH CTY TNHH MAKITA VN TẠI MIỀN BẮC**
 Kho 5, số 1, đường số 6, KCN - DT - DV VSP Bắc Ninh, X. Phú Chấn, TX Từ Sơn, T. Bắc Ninh
 ĐT: 0222 376 5942 Fax: 0222 376 5941
- TRUNG TÂM DỊCH VỤ KHÁCH HÀNG CHI NHÁNH HÀ NỘI**
 65 Trường Chinh, P. Phương Liệt, Q. Thanh Xuân, TP. Hà Nội
 Điện thoại: 0243 202 2585
- TRUNG TÂM DỊCH VỤ KHÁCH HÀNG CHI NHÁNH ĐÀ NẴNG**
 102 Triệu Nữ Vương, P. Hải Châu 2, Q. Hải Châu, TP. Đà Nẵng
 ĐT: 0236 352 5079/ 0236 352 5179 Fax: 0236 352 5479
- TRUNG TÂM DỊCH VỤ KHÁCH HÀNG CHI NHÁNH CẦN THƠ**
 366 Võ Văn Kiệt, Khu Vực 5, Phường An Thới, Quận Bình Thủy, Thành Phố Cần Thơ
 ĐT: 0292 3894 358 Fax: 0292 3894 359
- TRUNG TÂM DỊCH VỤ KHÁCH HÀNG CHI NHÁNH BUƠN MA THUỘT**
 68 Lê Đức Thọ, P. Thắng Lợi, TP. Buôn Ma Thuột, T. Đắk Lắk
 ĐT: 0262 355 4556 Fax: 0262 355 4557
- TRUNG TÂM DỊCH VỤ KHÁCH HÀNG CHI NHÁNH HẢI PHÒNG**
 Số 01 Lô OH-01, Dự án Hoàng Huy Riverside, P. Thượng Lý, Q. Hồng Bàng, TP. Hải Phòng
 Điện thoại: 0225 8831 529
- TRUNG TÂM DỊCH VỤ KHÁCH HÀNG CHI NHÁNH NHÀ TRANG**
 1053 Đường 2 tháng 4, P. Vạn Thạnh, TP. Nha Trang, T. Khánh Hòa
 ĐT: 0258 3823 338
- TRUNG TÂM DỊCH VỤ KHÁCH HÀNG CHI NHÁNH HỒ CHÍ MINH**
 Số 12 Trịnh Văn Cấn, P. Cầu Ông Lãnh, Q. 1, TP. Hồ Chí Minh
 Điện thoại: 028 3821 5191





hình ảnh: DLM539

4 trong 1 (Cắt/gom/nghiền/xả sau)



photo: DLM480

Thân máy bằng nhựa
cho phép thiết kế nhẹ để tăng khả năng cơ động khi đổi hướng, chuẩn bị, lưu trữ và hơn thế nữa.

Điều chỉnh chiều cao cắt dễ dàng hơn




- Cán gạt hình quả trứng dễ cầm nắm.
- Các rãnh điều chỉnh có thể dễ dàng nhận biết.

18V + 18V → 36V



Độ rộng cắt
DLM538 / DLM539
530mm
DLM480 / DLM481
480mm

Cảnh báo lượng cỏ



Tay cầm điều chỉnh độ cao



Mỗi bên của tay cầm có thể được khóa / mở khóa chỉ bằng một thao tác duy nhất mà không cần dụng cụ.

Lốp xe lớn
mở rộng diện tích tiếp xúc với mặt đất để duy trì cao hơn khả năng hoạt động trên sân lấy lợi hoặc mấp mô.

DLM538 / DLM539 / DLM480 / DLM481



Hình ảnh: DLM539

Hiệu suất cắt cao hơn



Lưỡi cắt được thiết kế để nghiêng về phía trước của máy cắt khi được gắn vào, ngăn chặn việc cắt đôi để giảm mức tiêu hao năng lượng.



Thiết kế lưỡi tối ưu để giảm tốc độ quay của lưỡi

Cải thiện hiệu quả thu gom cỏ



Nhờ cách thiết kế lại bên trong sàn để có hình dạng hợp lý


Sàn cắt chịu nước



Bên trong có thể rửa được; tuy nhiên, thiết bị tự hành cần được giữ khô ráo.

Loại tự hành (với công tắc điều chỉnh)

chỉ máy DLM539 / DLM481




• Cán gạt công tắc bật / tắt cho chức năng tự hành



• Tốc độ tự hành: 2,5-5,0 km/giờ

Lưu trữ thẳng đứng



Máy cắt cỏ cho phép lưu trữ theo chiều dọc tiết kiệm không gian

XPT



Khả năng chống nước được xếp hạng IPX4

Thời gian sử dụng liên tục khi sạc đầy pin (BL1860B x2)

	Chế độ tự hành	Cắt	Nghiền	Xả sau	Xả bên	Chế độ tự hành: 3.6km/h	Đẩy thủ công
DLM538	—	✓	✓	✓	-	-	25 phút
DLM539	✓	✓	✓	✓	-	22 phút	25 phút
DLM480	—	✓	✓	✓	-	-	28 phút
DLM481	✓	✓	✓	✓	-	23 phút	28 phút